



















ООО «АГАТ ЮФО»  
 Краснодар ул. Ейское шоссе, 75 | Симферополь пер. Химический 4ж  
 8 (989) 228-55-78 | 8 (978) 726-17-11  
 Севастополь ул. Хрусталева 76г | 8 (978) 038-89-82  
 www.agat-yufo.ru

Цены от 15.09.2022



Вид	Артикул	Типоразмер	Класс нагрузки	Размер ЛхВхН, мм.	Вес, кг.	Количество на поддоне, шт	РРЦ, руб.
<b>Лотки водоотводные пластиковые</b>							
<b>Лоток «AQUA-TOP» DN90 H100</b>							
	1092	Лоток AQUA-TOP с пластиковой решеткой (комплект)	A	1000x135x100	1,5	75	580
	1091н	Лоток AQUA-TOP с оцинкованной решеткой (комплект)	A	1000x135x100	1,8	75	895
<b>Пластиковые водоотводные лотки Master</b>							
	110701	Лоток ЛВП Master DN100 H70 B125 (комплект)	A, B	1000 x 148 x 70	2,8	98	1 720
	110131	Лоток ЛВП Master DN100 H135 B125 (комплект)	A, B	1000 x 148 x 135	3,45	49	1 870
<b>Пластиковые водоотводные лотки Norma</b>							
	11005	Лоток ЛВП Norma DN100 H55	A, B, C	1000 x 148 x 55	1	169	370
	11007	Лоток ЛВП Norma DN100 H70	A, B, C	1000 x 148 x 70	1,2	117	450
	11012	Лоток ЛВП Norma DN100 H120	A, B, C	1000 x 148 x 120	1,65	91	520
	11015	Лоток ЛВП Norma DN100 H150	A, B, C	1000 x 148 x 150	1,8	65	590
	11018	Лоток ЛВП Norma DN100 H180	A, B, C	1000 x 148 x 180	2,1	52	680
	11508	Лоток ЛВП Norma DN150 H80	A, B, C	1000 x 210 x 80	2	90	720
	11518	Лоток ЛВП Norma DN150 H185	A, B, C	1000 x 210 x 185	2,95	40	870
	11523	Лоток ЛВП Norma DN150 H230	A, B, C	1000 x 210 x 230	3	40	980
	12010	Лоток ЛВП Norma DN200 H100	A, B, C	1000 x 260 x 100	2	49	970
	12018	Лоток ЛВП Norma DN200 H185	A, B, C	1000 x 260 x 185	3	32	1 090
	12028	Лоток ЛВП Norma DN200 H280	A, B, C	1000 x 260 x 280	5	24	1 270
<b>Пескоуловители Norma</b>							
	11042	Пескоуловитель ПП Norma DN100	A, B, C	500 x 148 x 423	3	24	1 780
	11542	Пескоуловитель ПП Norma DN150	A, B, C	500 x 210 x 470	3,3	20	2 850
	12055	Пескоуловитель ПП Norma DN200	A, B, C	500 x 260 x 550	3,8	12	3 250
<b>Решетки к лоткам</b>							
<b>Решётка пластиковая ячеистая</b>							
	310030A	Решетка РПЯ Norma 100 A 15	A	500*136*15	1,6	832	220
<b>Решётка штампованная оцинкованная</b>							
	31041A	Решетка РШО Norma DN100 A15	A	1000x134x22	1,6	300	790
	31541A	Решетка РШО Norma DN150 A15	A	1000x197x22	2,6	200	1 280
	32041	Решетка РШО Norma DN200 A15	A	1000x245x22	3,5	160	1 980
<b>Решётка штампованная нержавеющая</b>							
	31042A	Решетка РШН Norma DN100 A15	A	1000x134x22	1,6	300	2 230
	31542A	Решетка РШН Norma DN150 A15	A	1000x197x22	2,6	200	3 250
	32042A	Решетка РШН Norma DN200 A15	A	1000x245x22	3,5	160	4 880
<b>Решётка сварная оцинкованная</b>							
	31031B	Решетка РСО Norma DN100 B125	A, B	1000x135x20	2,8	250	2 180
	31531B	Решетка РСО Norma DN150 B125	A, B	1000x197x27	4,5	200	2 830
	32031B	Решетка РСО Norma DN200 B125	A, B	1000x245x33	6	150	3 870
<b>Решётка чугунная цельная</b>							
	31013B	Решетка РЧЦ Norma DN100 B125	A, B	500x136x15	2	400	920
	31013C	Решетка РЧЦ Norma DN100 C250	A, B, C	500x136x15	2,9	400	1 020
	31513C	Решетка РЧЦ Norma DN150 C250	A, B, C	500x197x21	4,4	200	1 920
	32013C	Решетка РЧЦ Norma DN200 C250	A, B, C	500x245x23	5,4	150	2 250
	31017C	Решетка РЧК Norma DN100 C250 "косичка"	A, B, C, D	500x136x17,5	3,4	400	1 290
<b>Решётка чугунная ячеистая</b>							
	31023C	Решетка РЧЯ Norma DN100 C250	A, B, C	500x136x15	2,6	400	1 020
	31523C	Решетка РЧЯ Norma DN150 C250	A, B, C	500x197x21	4,4	200	1 920
	32023C	Решетка РЧЯ Norma DN200 C250	A, B, C	500x245x21	5,8	150	2 250
<b>Комплектующие</b>							
<b>Пластиковые фиксаторы решёток</b>							
	91102V	Фиксатор решетки пластиковый DN100 (тип Ферма)		117x27x14	0,04	100шт/коробка	85
	91152V	Фиксатор решетки пластиковый DN150 (тип Ферма)		165x27x20	0,07	50шт/коробка	95
	91202V	Фиксатор решетки пластиковый DN200 (тип Ферма)		210x40x33	0,1	20шт/коробка	170
<b>Заглушки, патрубок</b>							
	9201	Заглушка пластиковая AQUA-TOP			0,04	штучно	105
	9270	Заглушка пластиковая для DN100 H55-H70			0,04	штучно	120
	9212	Заглушка пластиковая для DN100 H120-H180			0,07	штучно	150
	9218	Заглушка пластиковая для DN150 H80-H185			0,08	штучно	170
	9230	Заглушка стальная DN200 ЛВП			0,15	штучно	890
	9310101	Патрубок DN110 (для низкопрофильных лотков DN100 и DN150)		130x145x52	0,05	штучно	165
<b>ВНИМАНИЕ!</b>							
<b>Бетонные водоотводные и коммуникационные лотки - более 600 видов</b>							
Классы нагрузки, согласно стандарта EN 1433, EN 124, ГОСТ 3634-99:							
A 15 (нагрузка 15 KN) пешеходные зоны, велосипедные дорожки, частные гаражи, приусадебные участки...							
B 125 (нагрузка 125 KN) дороги, парковки с малой интенсивностью движения легкового транспорта...							
C 250 (нагрузка 250 KN) автодороги со средней интенсивностью движения, стоянки, АЗС...							
D 400 (нагрузка 400 KN) автодороги с высокой интенсивностью движения, стоянки, склады							
E 600 (нагрузка 600 KN) промзоны высокой интенсивности, порты, доки							

**Точечный водоотвод**

	<b>Пластиковые дождеприёмники</b>						
	4200	Дождеприемник пластиковый (в сборе) 200x200	A, B	200x200x197	1,5	100	<b>390</b>
	4300	Дождеприёмник пластиковый (пустой) 300x300	A, B	300x300x297	1,8	36	<b>585</b>
	4330	Дождеприемник пластиковый (в сборе) 300x300	A, B	300x300x297	2,3	36	<b>895</b>
	4313	Надстройка дождеприемника 300x300	A, B	300x300x100	0,4	штучно	<b>235</b>
	<b>Решётки для дождеприёмников</b>						
	31851	Решетка пластиковая 200x200	A	187x187x20	0,2	166	<b>130</b>
	31852	Крышка пластиковая 200x200	A	187x187x20	0,3	166	<b>160</b>
	32851	Решетка пластиковая 300x300	A	285x285x20	0,45	360	<b>255</b>
	32832	Решетка штампованная оцинкованная 300x300	A, B	285x285x20	0,78	300	<b>650</b>
	32831	Решетка ячеистая оцинкованная 300x300	A, B	282x282x20	1,7	360	<b>1 180</b>
	32814	Решетка чугунная для дождеприемника 300x300 "капля"	A, B	285x285x20	3,2	250	<b>1 205</b>
	32852	Крышка пластиковая 300x300	A	285x285x20	0,5	360	<b>335</b>
	<b>Пластиковые кровельные ливнеприемники</b>						
	61674	Ливнеприемник кровельный с вертикальным патрубком черный	A	300x165x200	0,6	96	<b>495</b>
<b>Люки</b>							
	<b>Пластиковые люки</b>						
	5641	Люк пластиковый легкий малый черный	A	640x90	4,5	30	<b>1 590</b>
	5642	Люк пластиковый легкий малый зеленый	A	640x90	4,5	30	<b>1 780</b>
	5801	Люк пластиковый черный	A	800x120	12,8	14	<b>2 380</b>
	5802	Люк пластиковый зеленый	A	800x120	12,8	14	<b>2 830</b>
<b>Элементы ландшафтного дизайна. Газонные решетки, бордюры.</b>							
<b>Системы придверной грязезащиты для дома, офиса и торгового центра - более 20 видов</b>							
<b>Поставки всех видов решётчатого настила на объекты любого уровня</b>							